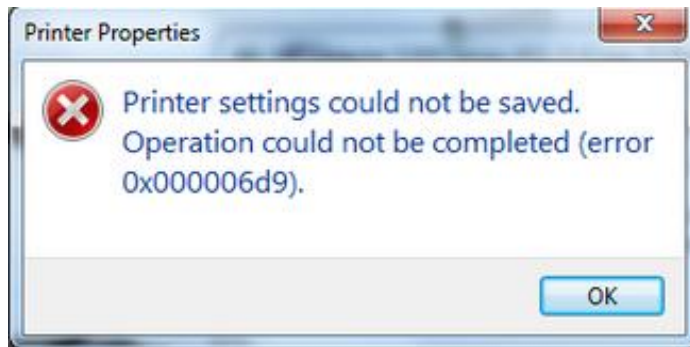


วิธีการแก้ไข Error 0x000006D9 ให้ทำการเปิด Service Windows Firewall

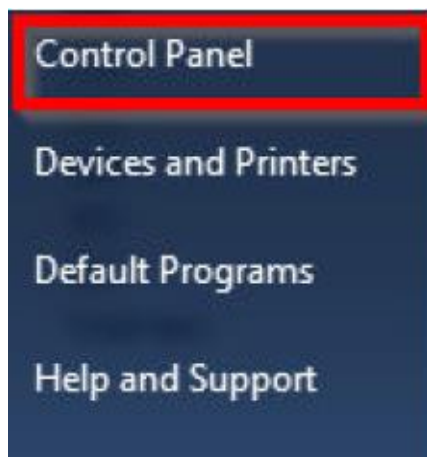
รองรับปรีนเตอร์รุ่น : รุ่นที่ใช้งานผ่านไดรเวอร์

เมื่อ Service Windows Firewall ถูกปิด หรือ ซั้นเออเรอร์ ดังรูป



ให้ทำการเปิด Service Windows Firewall วิธีการมีดังนี้

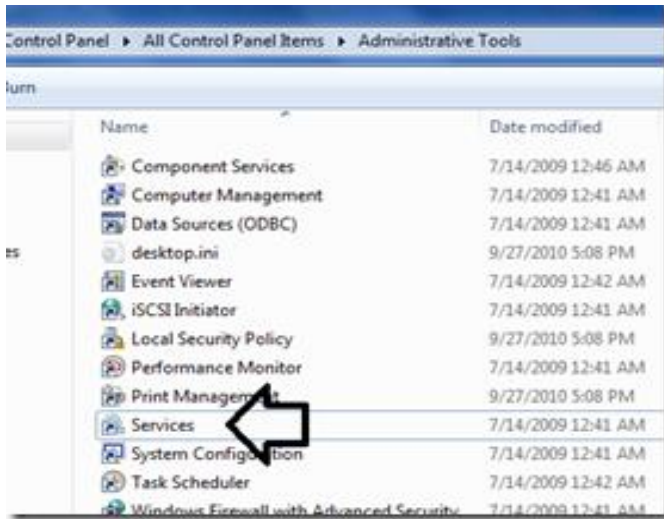
1.ไปที่ **Control Panel**



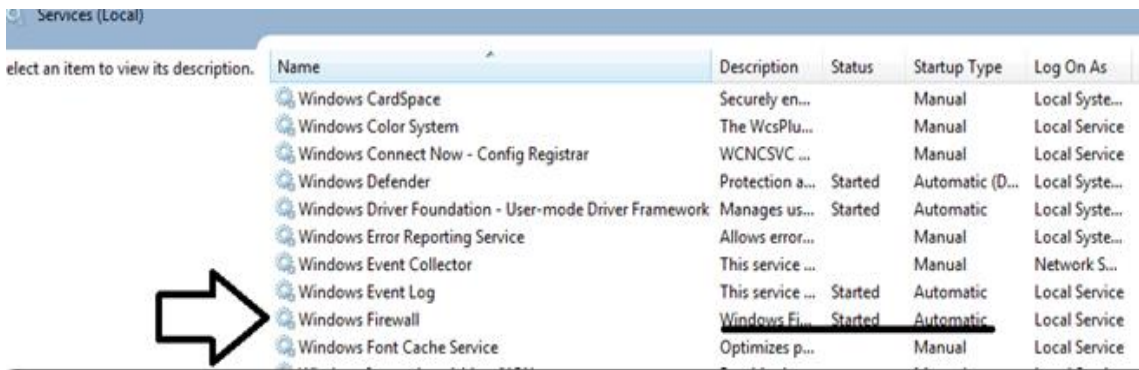
2.ไปที่ **Administrative Tools**



3.ดับเบิลคลิก **Services**

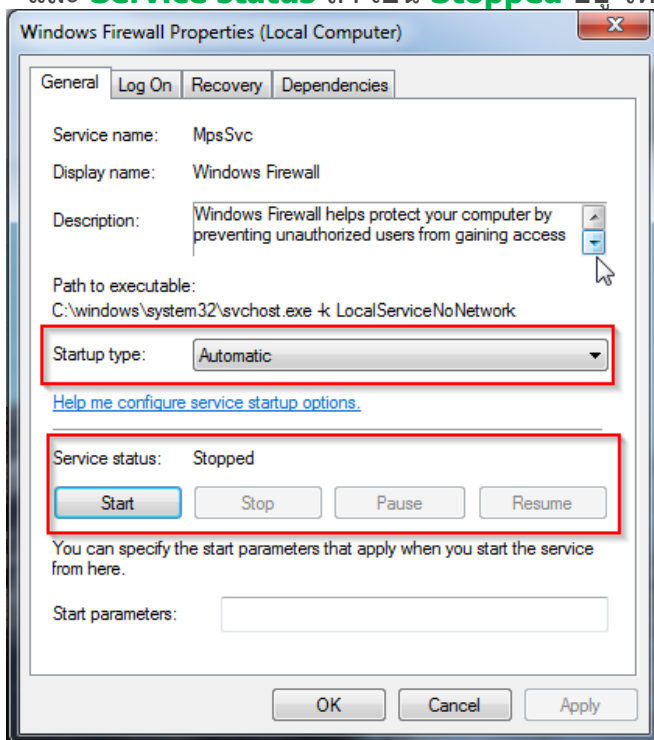


4.ดับเบิลคลิก **Windows Firewall**



5.เลือก **Startup type** เป็น **Automatic**

และ **Service status** ถ้า เป็น **Stopped** อยู่ ให้ทำการเปิด โดยกดปุ่ม **Start**



6. **Service status** จะเป็น **Started** ดังรูป แล้ว คลิก **OK**

