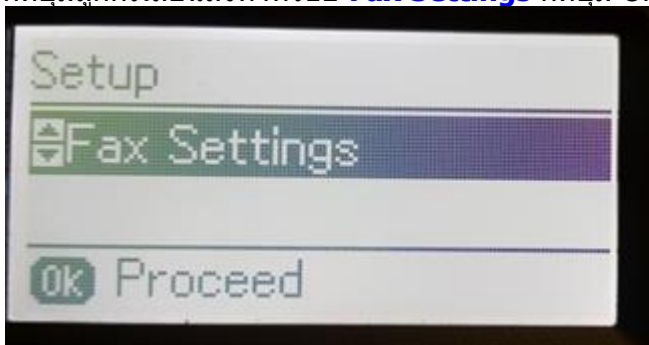


## วิธีกำหนดจำนวน Ring to Answer รุ่น L565,L655

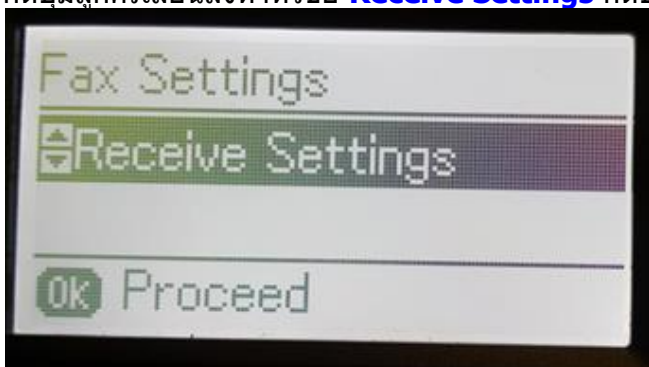
1. หน้าจอหลักให้กดปุ่มลูกศรเลื่อนลงหาหัวข้อ **Setup** กดปุ่ม OK



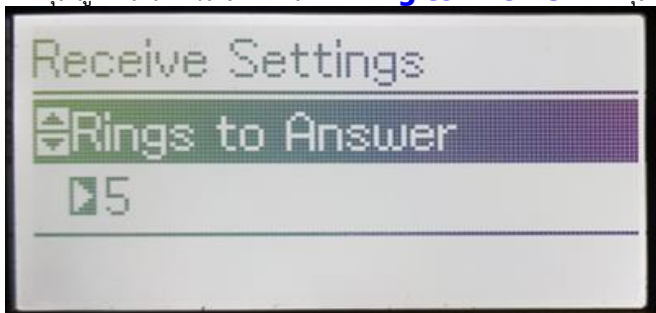
2. กดปุ่มลูกศรเลื่อนลงหาหัวข้อ **Fax Settings** กดปุ่ม OK



3. กดปุ่มลูกศรเลื่อนลงหาหัวข้อ **Receive Settings** กดปุ่ม OK



5. กดปุ่มลูกศรเลื่อนลงหาหัวข้อ **Ring to Answer** กดปุ่ม OK



6. ให้ปรับจำนวน Ring ที่ต้องการ สามารถปรับได้ตั้งแต่ 1-9 Rings