

หัวข้อ : วิธีการถ่ายเอกสารแบบ Duplex รุ่น L1455
 รองรับปริ้นเตอร์รุ่น : L1455

✦ วิธีการถ่ายเอกสารแบบ Duplex รุ่น L1455

1. คลิกที่ **Copy** หรือ **สำเนา**



เมนูภาษาอังกฤษ



เมนูภาษาไทย

2. คลิกที่ **2-sided** หรือ **2 ด้าน**



เมนูภาษาอังกฤษ



เมนูภาษาไทย

3. เลือก **2>2-Sided** หรือ **2>2-ด้าน** คลิก **OK** หรือ **ตกลง**



เมนูภาษาอังกฤษ



เมนูภาษาไทย

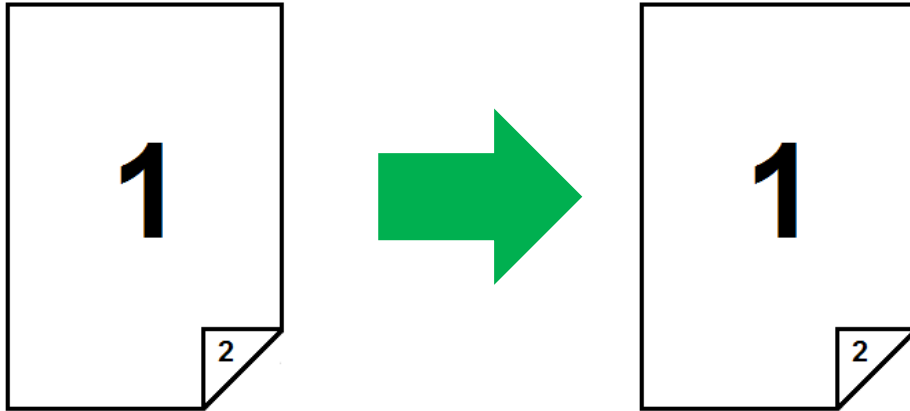


- สอบถามข้อมูลการใช้งานผลิตภัณฑ์และบริการ โทร.0-2685-9899
- เวลาทำการ : วันจันทร์ – ศุกร์ เวลา 8.30 – 17.30 น. ยกเว้นวันหยุดนักขัตฤกษ์
- www.epson.co.th

หัวข้อ : วิธีการถ่ายเอกสารแบบ Duplex
รองรับปริ๊นเตอร์รุ่น : L1455

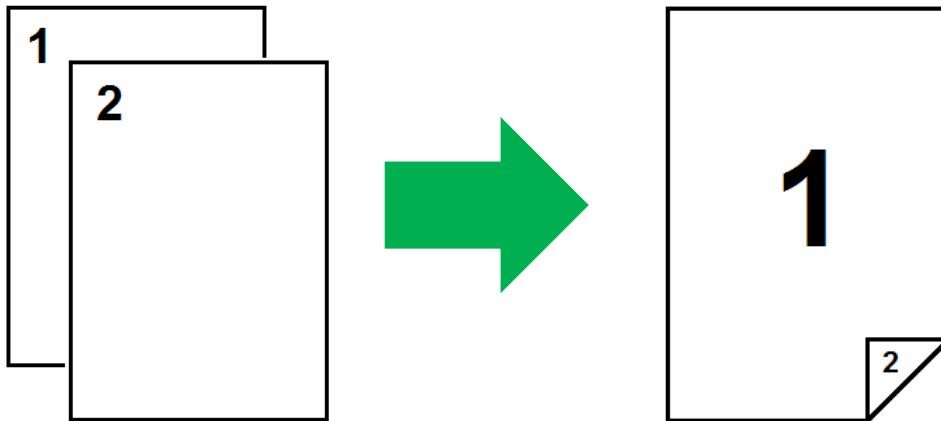
ประเภทของการถ่ายเอกสาร

1. Off – ปิด คือการปิดการใช้งานการถ่ายเอกสาร 2 หน้าอัตโนมัติ
2. 2>2-Sided – 2>2-ด้าน คือการถ่ายเอกสาร 1 ต้นฉบับ และมี 2 หน้าให้อยู่ในแผ่นเดียวกัน

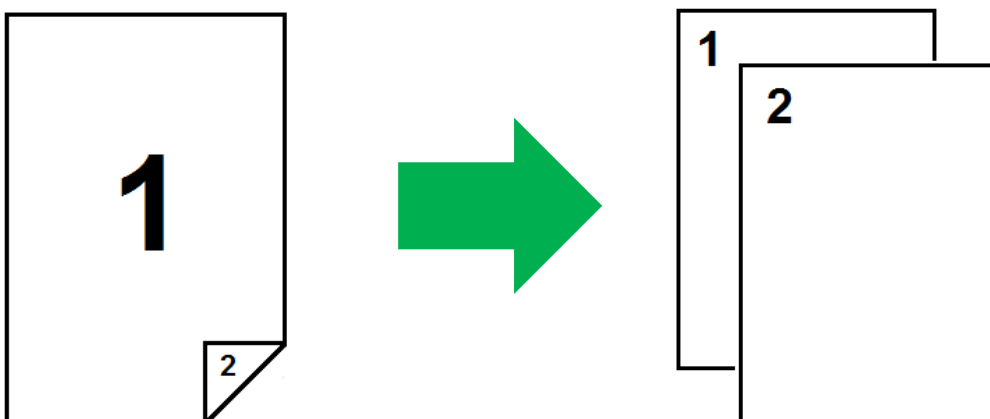


2 sided to 2 sided

3. 1>2-Sided – 1>2-ด้าน คือการถ่ายเอกสาร 2 ต้นฉบับ ให้อยู่ในแผ่นเดียวกัน



4. 2>1-Sided – 2>1-ด้าน คือการถ่ายเอกสาร 1 ต้นฉบับ และมี 2 หน้าให้แยกออกมาแผ่นละหน้า



- สอบถามข้อมูลการใช้งานผลิตภัณฑ์และบริการ โทร.0-2685-9899
- เวลาทำการ : วันจันทร์ – ศุกร์ เวลา 8.30 – 17.30 น.ยกเว้นวันหยุดนักขัตฤกษ์
- www.epson.co.th