

หัวข้อ : วิธีการถ่ายเอกสารขนาด B4
 รองรับปริ้นเตอร์รุ่น : L1455

การถ่ายเอกสารกระดาษขนาด B4 (254x364 mm / 10.12x14.33 inch) สามารถวางเอกสารต้นฉบับได้ 2 ส่วน


ส่วนแรก : หน้ากระดาษ (แบบแนวระนาบ)

ส่วนสอง : ช่อง ADF (ถาดป้อนกระดาษอัตโนมัติ)

- หน้ากระดาษ (แบบแนวระนาบ) วางกระดาษต้นฉบับ B4 ตามตำแหน่ง ดังรูป ส่วนบนของเอกสารจะชิดด้านซ้ายมือของตัวเครื่อง และจุดเริ่มต้น จะอยู่แนวระยะ ที่ระบุว่า 11x17 in



- ช่อง ADF (ถาดป้อนกระดาษอัตโนมัติ) วางต้นฉบับที่จุดกึ่งกลางของถาดป้อนกระดาษ ดังรูป โดยหงายเอกสารขึ้น




- สอบถามข้อมูลการใช้งานผลิตภัณฑ์และบริการ โทร.0-2685-9899
- เวลาทำการ : วันจันทร์ – ศุกร์ เวลา 8.30 – 17.30 น.ยกเว้นวันหยุดนักขัตฤกษ์
- www.epson.co.th

หัวข้อ : วิธีการถ่ายเอกสารขนาด B4
 รองรับปริ้นเตอร์รุ่น : L1455

วิธีการใส่กระดาษในถาดใส่กระดาษ

- การใส่กระดาษที่จะพิมพ์ในถาดใส่กระดาษ ให้ยึดจุดที่ 1 ออก จากนั้น ปรับตัวกันขนาดกระดาษ จุดที่ 2 ให้ตรงกับขนาดกระดาษที่ต้องการใส่ แล้ววางกระดาษที่ต้องการพิมพ์ลงในถาดใส่กระดาษ ตามรูปที่ 2




รูปที่ 1



รูปที่ 2

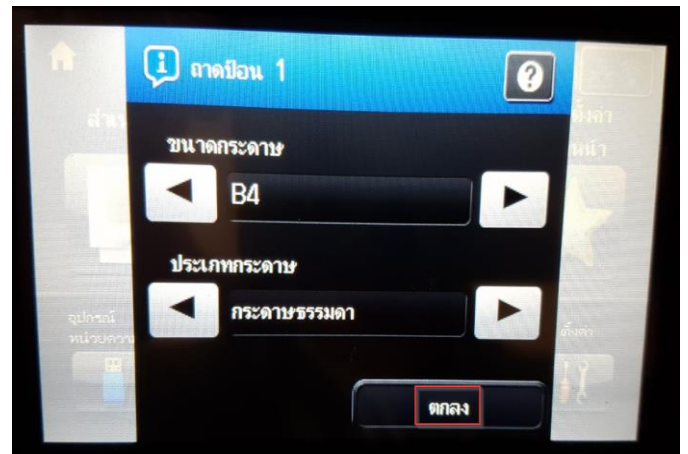
ตัวอย่าง : ตำแหน่งการวางกระดาษ และ ลักษณะของถาดใส่กระดาษ เมื่อต้นเข้าตัวเครื่องพิมพ์เรียบร้อยแล้ว



- สอบถามข้อมูลการใช้งานผลิตภัณฑ์และบริการ โทร.0-2685-9899
- เวลาทำการ : วันจันทร์ – ศุกร์ เวลา 8.30 – 17.30 น.ยกเว้นวันหยุดนักขัตฤกษ์
- www.epson.co.th

หัวข้อ : วิธีการถ่ายเอกสารขนาด B4
 รองรับปริ้นเตอร์รุ่น : L1455

สำหรับหน้าจอเครื่องพิมพ์จะให้เลือก ขนาดกระดาษ : B4 ประเภทกระดาษ : กระดาษธรรมดา



วิธีการกดเมนูหน้าเครื่องเพื่อถ่ายเอกสาร ขนาด B4

1. เข้าเมนู Copy หรือ สำเนา



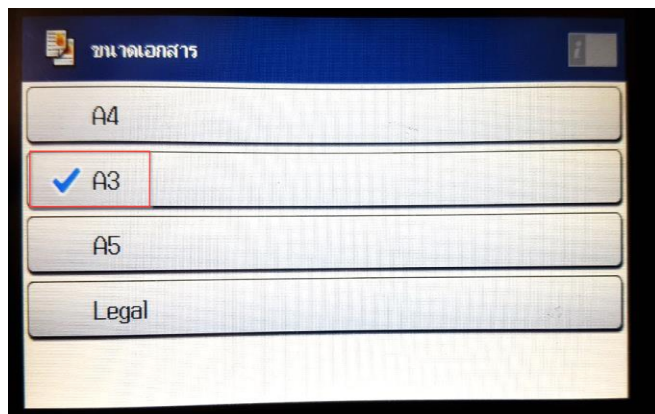
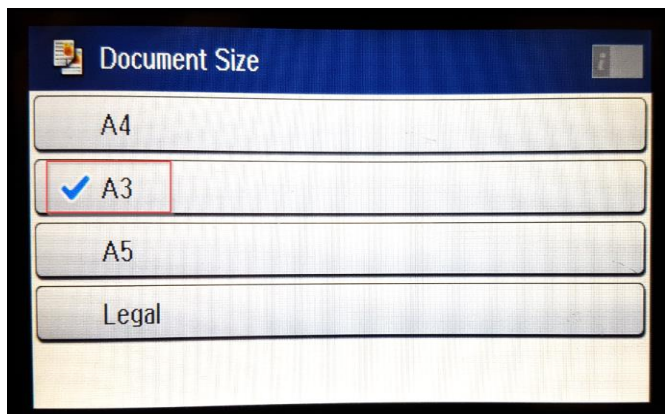
2. เข้าเมนู Document Size หรือ ขนาดเอกสาร



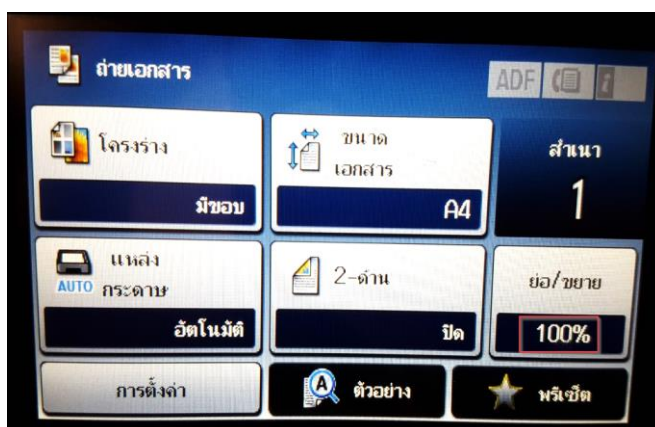
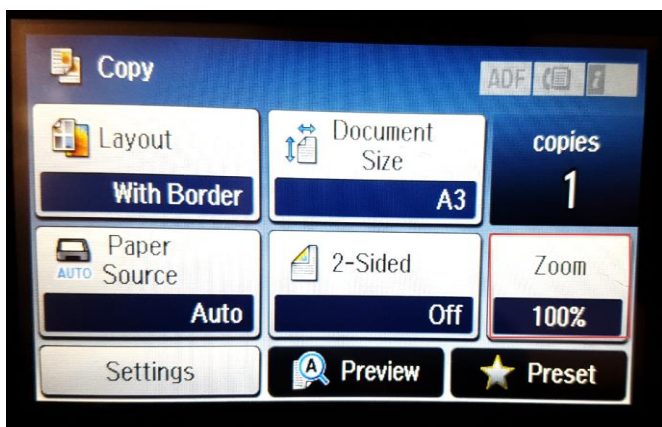
- สอบถามข้อมูลการใช้งานผลิตภัณฑ์และบริการ โทร.0-2685-9899
- เวลาทำการ : วันจันทร์ – ศุกร์ เวลา 8.30 – 17.30 น.ยกเว้นวันหยุดนักขัตฤกษ์
- www.epson.co.th

หัวข้อ : วิธีการถ่ายเอกสารขนาด B4
 รองรับปริ้นเตอร์รุ่น : L1455

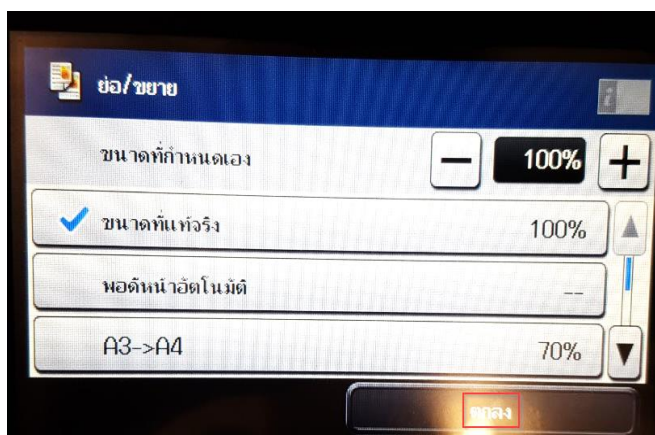
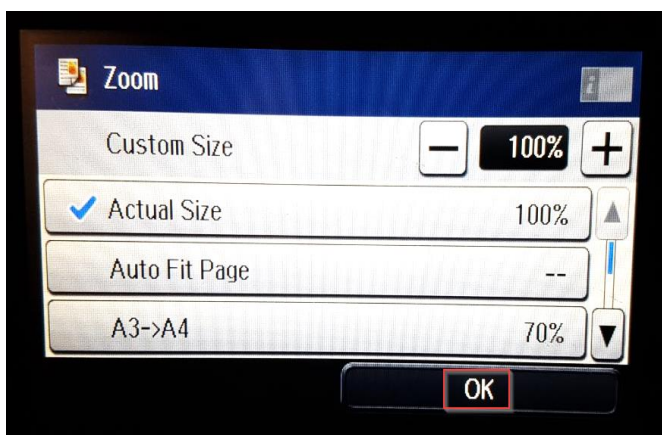
3. เปลี่ยน Document Size หรือ ขนาดเอกสาร เป็น A3



4. เข้าเมนู Zoom หรือ ย่อ/ขยาย




5. เลือก Actual Size หรือ ขนาดที่แท้จริง



- สอบถามข้อมูลการใช้งานผลิตภัณฑ์และบริการ โทร.0-2685-9899
- เวลาทำการ : วันจันทร์ – ศุกร์ เวลา 8.30 – 17.30 น.ยกเว้นวันหยุดนักขัตฤกษ์
- www.epson.co.th

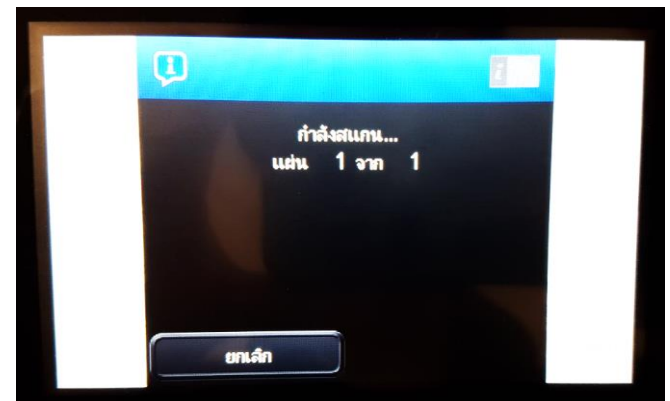
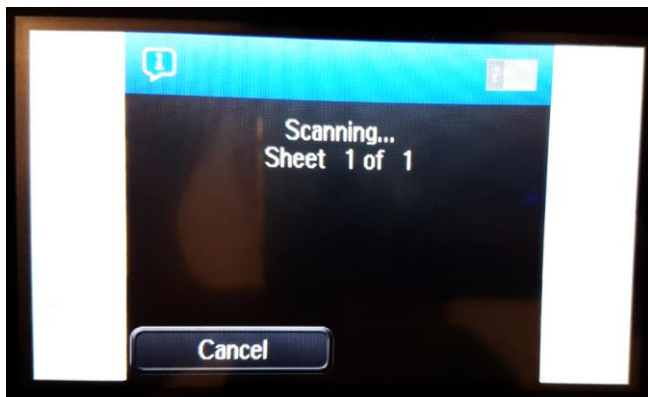
หัวข้อ : วิธีการถ่ายเอกสารขนาด B4
 รองรับปริ้นเตอร์รุ่น : L1455



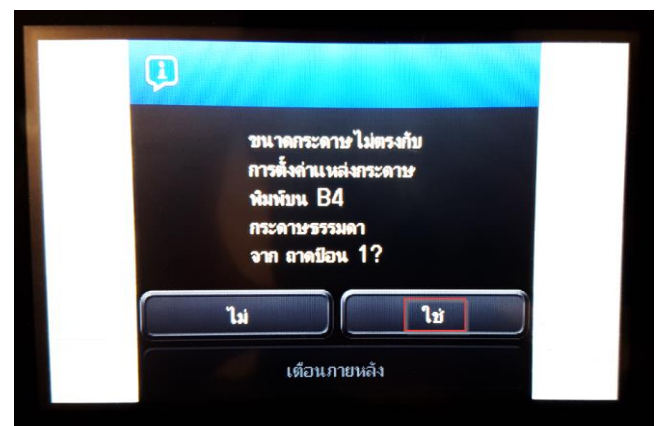
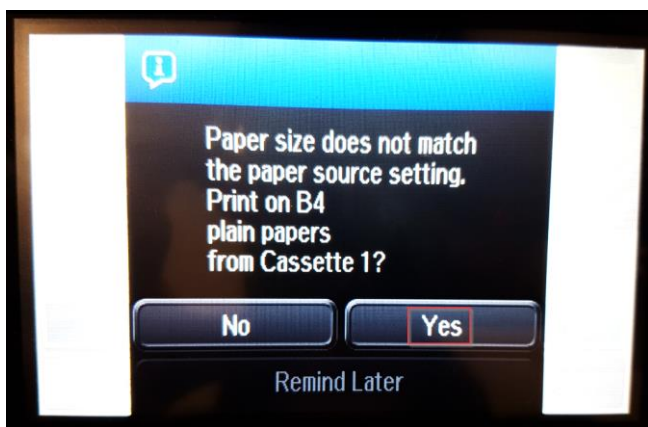
6. จะปรากฏหน้าจอของการตั้งค่า หลังจากนั้นให้กดปุ่ม **Copy สี หรือ ขาวดำ**



7. หน้าจอจะทำการสแกน



8. จะปรากฏข้อความ **Paper size does not match** หรือ **ขนาดกระดาษไม่ตรง** ให้เลือก **ใช่** จากนั้นเครื่องจะถ่ายเอกสาร



*หมายเหตุ : เครื่องจะทำการสแกนต้นฉบับก่อน แล้วจึงเริ่มดึงกระดาษเข้าไปพิมพ์สำเนาออกมา



- สอบถามข้อมูลการใช้งานผลิตภัณฑ์และบริการ โทร.0-2685-9899
- เวลาทำการ : วันจันทร์ – ศุกร์ เวลา 8.30 – 17.30 น.ยกเว้นวันหยุดนักขัตฤกษ์
- www.epson.co.th