

หัวข้อ : วิธีการทำสำเนาเอกสารมากกว่า 1 แผ่น (ไม่เกิน 20 แผ่น)  
 รองรับปริ้นเตอร์รุ่น : L380 , L385 ,L405 ,L4150

## L380





## L385



## L405



กดปุ่ม  (สำเนาเอกสารสี) หรือ กดปุ่ม  (สำเนาเอกสาร ขาว-ดำ) ตามจำนวนครั้งที่ต้องการ สูงสุดไม่เกิน 20 แผ่น


สำเนาแบบร่างความเร็วสูง : กดปุ่ม  (สำเนาเอกสารสี) หรือ กดปุ่ม  (สำเนาเอกสาร ขาว-ดำ) พร้อมกับปุ่ม  จนกระทั่ง Power กระพริบ จากนั้นปล่อยมือ





- สอบถามข้อมูลการใช้งานผลิตภัณฑ์และบริการ โทร.0-2685-9899
- เวลาทำการ : วันจันทร์ – ศุกร์ เวลา 8.30 – 17.30 น.ยกเว้นวันหยุดนักขัตฤกษ์
- [www.epson.co.th](http://www.epson.co.th)

หัวข้อ : วิธีการทำสำเนาเอกสารมากกว่า 1 แผ่น (ไม่เกิน 20 แผ่น)  
 รองรับปริ้นเตอร์รุ่น : L380 , L385 ,L405 ,L4150

## L4150



กดปุ่ม  (สำเนาเอกสารสี) หรือ กดปุ่ม  (สำเนาเอกสาร ขาว-ดำ) ตามจำนวนครั้งที่ต้องการ สูงสุดไม่เกิน 20 แผ่น

สำเนาแบบร่างความเร็วสูง : กดปุ่ม  (สำเนาเอกสารสี) หรือ กดปุ่ม  (สำเนาเอกสาร ขาว-ดำ)  
 พร้อมกับปุ่ม  จนกระทั่ง Power กระพริบ จากนั้นปล่อยมือ