



หัวข้อ : วิธีการเช็ค IP Address หน้าเครื่องพิมพ์  
 รองรับปริ้นเตอร์รุ่น : MX14NF , CX17NF  
 รองรับระบบปฏิบัติการ :

1. กดปุ่ม System



2. เลือก Admin menu แล้วกด OK



3. เลือก Network แล้วกด OK




4. เลือก TCP/IP แล้วกด OK



หัวข้อ : **วิธีการเช็ค IP Address หน้าเครื่องพิมพ์**  
 รองรับปริ้นเตอร์รุ่น : **MX14NF , CX17NF**  
 รองรับระบบปฏิบัติการ :

5. เลือก IPv4 แล้วกด OK



6. แสดง IP address

