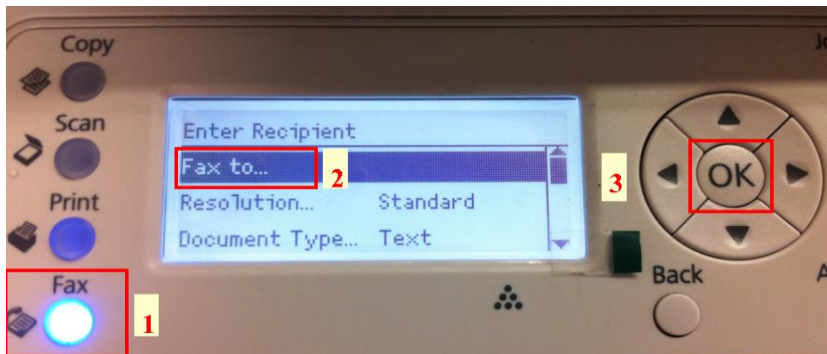



ต้องการวิธีการรับ-ส่ง แบบ Auto สำหรับรุ่น MX14NF/CX17NF ค่ะ

วิธีการส่งแฟกซ์

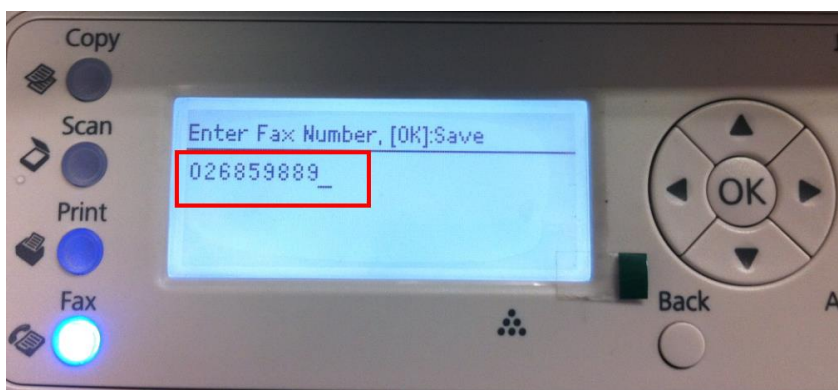
1. กดปุ่ม **Fax** จากนั้นเลือก **Fax to...** แล้วกดปุ่ม **OK**



2. เลือก **Keypad..** จากนั้น กดปุ่ม **OK**



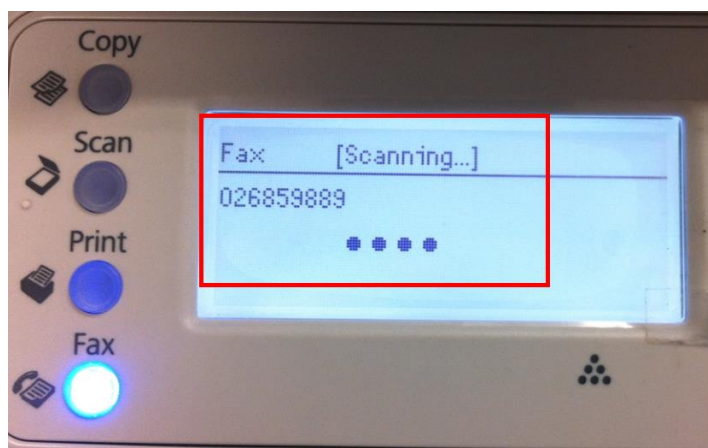
3. ใส่หมายเลขปลายทาง



4. กดปุ่ม **Start**




5. จะปรากฏหน้าต่างแสดงขั้นตอนการส่งแฟกซ์




วิธีการรับแฟกซ์

1. กดปุ่ม **System** เลือก **Admin Menu** จากนั้น กดปุ่ม **OK**



2. เลือก **Fax Settings** จากนั้นกดปุ่ม **OK**



3. จะปรากฏหน้า **Fax Settings**

-เลือก **Ans Select** ให้เลือกเป็น **Fax Mode**



-เลือก **Auto Answer Fax** เพื่อตั้งเวลาในการรับแฟกซ์อัตโนมัติ



4. กดปุ่ม **Back** เพราะกลับสู่เมนูหลัก

