

วิธีการเลือกขนาดกระดาษ

วิธีการเลือกชนิดกระดาษ

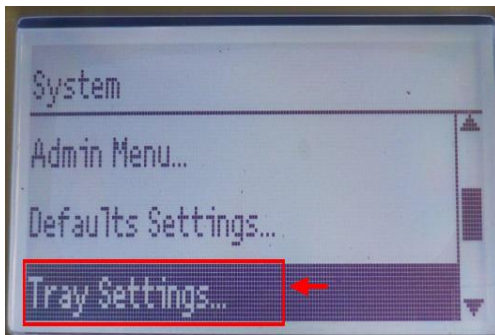
1. กดปุ่ม **System**



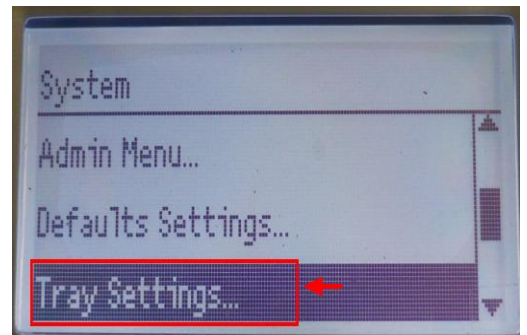
1. กดปุ่ม **System**



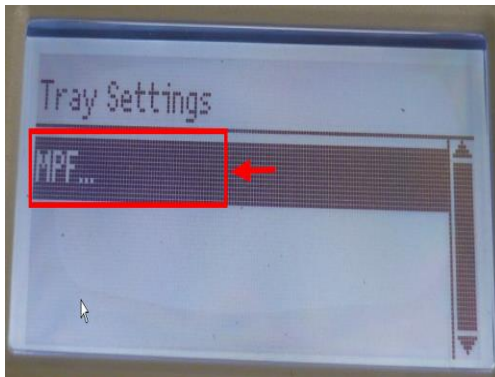
2. เลือกเมนู **Tray Settings** แล้วกดปุ่ม **OK**



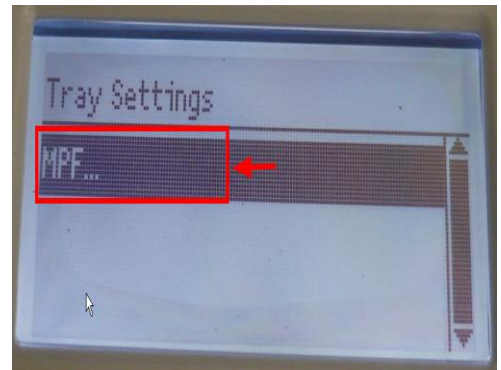
2. เลือกเมนู **Tray Settings** แล้วกดปุ่ม **OK**



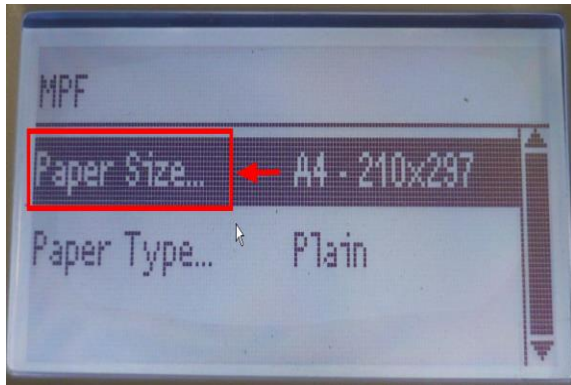
3. เลือก **MPF** แล้วกดปุ่ม **OK**



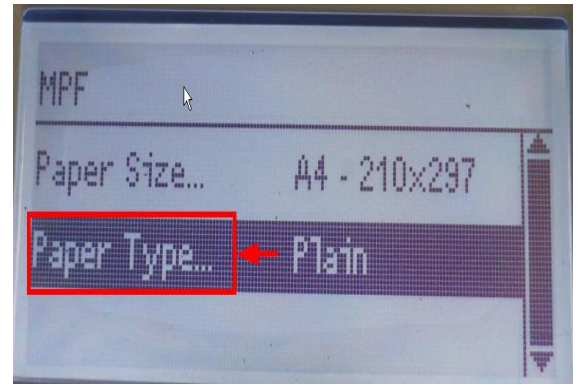
3. เลือก **MPF** แล้วกดปุ่ม **OK**



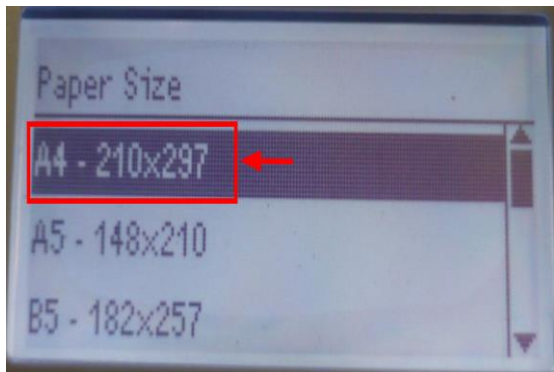
4.เลือก **Paper Size** แล้วกดปุ่ม **OK**



4.เลือก **Paper Type** แล้วกดปุ่ม **OK**



5.เลือกขนาดกระดาษที่ต้องการแล้วกดปุ่ม **OK**



5.เลือกชนิดกระดาษที่ต้องการแล้วกดปุ่ม **OK**

