

หัวข้อ : วิธีการป้องกันกระดาษแผ่นเดียว
 รองรับปริ้นเตอร์รุ่น : LQ-2190


การใส่กระดาษแผ่นเดียวสามารถใส่ได้ 2 ช่องทาง คือ ด้านหน้าและด้านหลัง

1. วิธีการใส่กระดาษแผ่นเดียวด้านหน้า

1. เปิดฝาครอบด้านหน้าโดยดึงออกมาตรงๆ จากเครื่องพิมพ์ ดังภาพ





2. ปรับคันโยกทิศทางการป้อนกระดาษเป็นกระดาษแผ่นเดียว
3. เลื่อนคันโยกปรับระยะห่างหัวพิมพ์ให้ตรงกับจำนวนสำเนาที่ใช้ (เปิดฝาครอบขึ้นมาอยู่ด้านขวามือ)



- สอบถามข้อมูลการใช้งานผลิตภัณฑ์และบริการ โทร.0-2685-9899
- เวลาทำการ : วันจันทร์ – ศุกร์ เวลา 8.30 – 17.30 น.ยกเว้นวันหยุดนักขัตฤกษ์
- www.epson.co.th

หัวข้อ : วิธีการป้องกันกระดาษแผ่นเดียว
รองรับปริ๊นเตอร์รุ่น : LQ-2190


4. เลื่อนขอบกันกระดาษทางซ้ายให้ตรงกับสัญลักษณ์สามเหลี่ยม | ▶



- สอบถามข้อมูลการใช้งานผลิตภัณฑ์และบริการ โทร.0-2685-9899
- เวลาทำการ : วันจันทร์ – ศุกร์ เวลา 8.30 – 17.30 น.ยกเว้นวันหยุดนักขัตฤกษ์
- www.epson.co.th


หัวข้อ : วิธีการป้อนกระดาษแผ่นเดียว
 รองรับปริ้นเตอร์รุ่น : LQ-2190

5. เลื่อนขอบกั้นกระดาษด้านขวาให้พอดีกับความกว้างของกระดาษ แล้วใส่กระดาษที่ถาดป้อนกระดาษ เครื่องพิมพ์จะดึงกระดาษเข้าไปเองโดยอัตโนมัติ



2. วิธีการใส่กระดาษแผ่นเดียวด้านหลัง


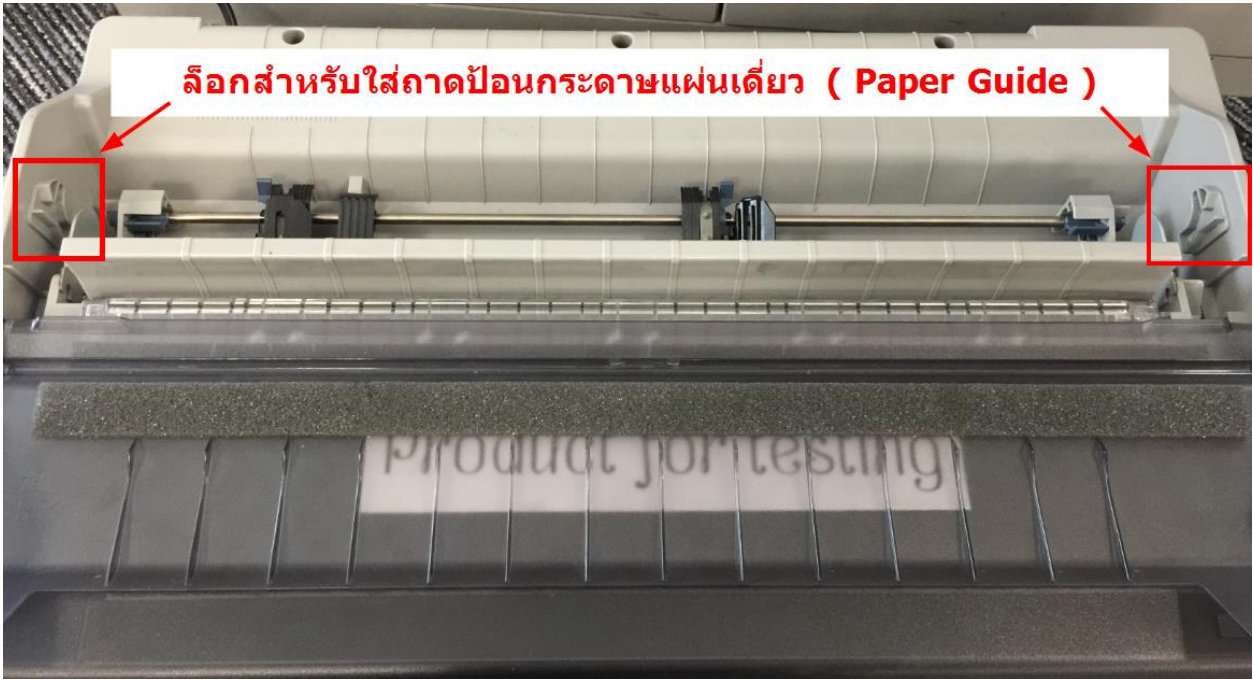
1. ปรับคันโยกทิศทางการป้อนกระดาษเป็นกระดาษแผ่นเดียว (คันโยกอยู่ด้านขวามือ)
2. เลื่อนคันโยกปรับระยะห่างหัวพิมพ์ให้ตรงกับจำนวนสำเนาที่ใช้ (เปิดฝาครอบขึ้นมายุ่ด้านขวามือ)



- สอบถามข้อมูลการใช้งานผลิตภัณฑ์และบริการ โทร.0-2685-9899
- เวลาทำการ : วันจันทร์ – ศุกร์ เวลา 8.30 – 17.30 น.ยกเว้นวันหยุดนักขัตฤกษ์
- www.epson.co.th

หัวข้อ : วิธีการป้อนกระดาษแผ่นเดียว
รองรับปริ๊นเตอร์รุ่น : LQ-2190


3. ใส่ถาดป้อนกระดาษแผ่นเดียว (Paper Guide) ให้ลงล็อก ดังภาพ



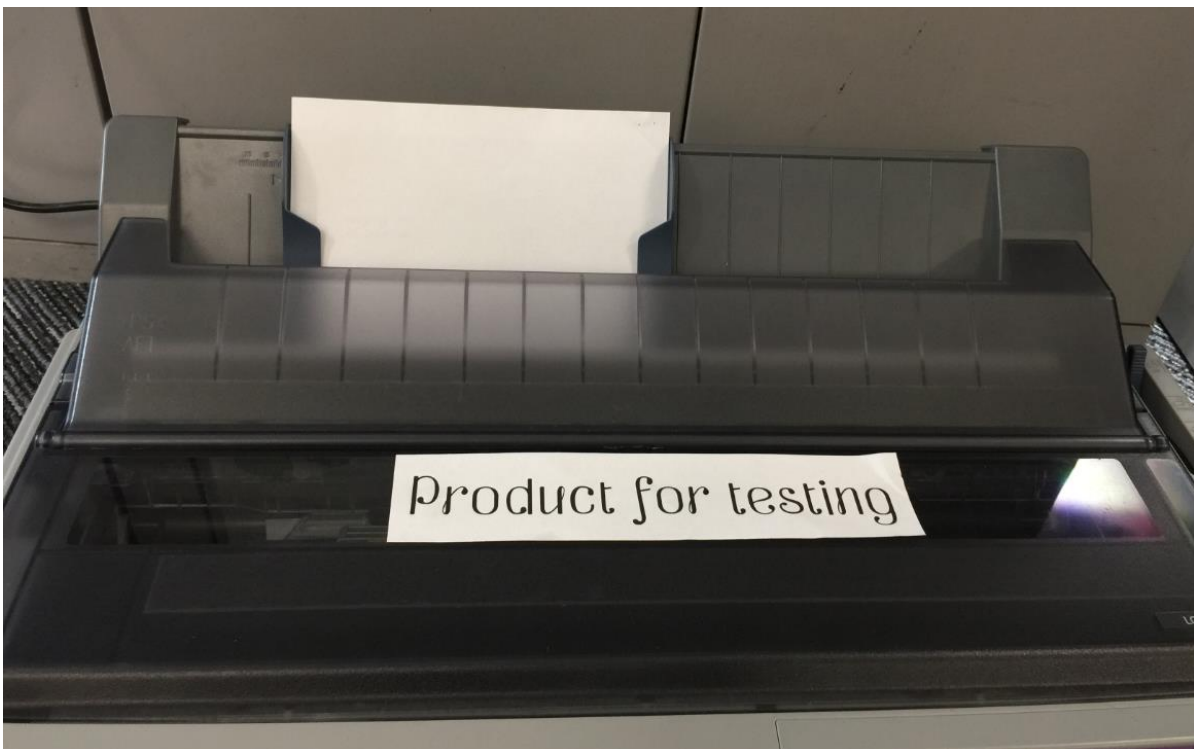
- สอบถามข้อมูลการใช้งานผลิตภัณฑ์และบริการ โทร.0-2685-9899
- เวลาทำการ : วันจันทร์ – ศุกร์ เวลา 8.30 – 17.30 น.ยกเว้นวันหยุดนักขัตฤกษ์
- www.epson.co.th

หัวข้อ : วิธีการป้อนกระดาษแผ่นเดียว
รองรับปริ้นเตอร์รุ่น : LQ-2190

4. เลื่อนขอบกั้นกระดาษทางซ้ายให้ตรงกับสัญลักษณ์สามเหลี่ยม | ▷



5. เลื่อนขอบกั้นกระดาษด้านขวาให้พอดีกับความกว้างของกระดาษ แล้วใส่กระดาษที่ถาดป้อนกระดาษ เครื่องพิมพ์จะดึงกระดาษเข้าไปเองโดยอัตโนมัติ



- สอบถามข้อมูลการใช้งานผลิตภัณฑ์และบริการ โทร.0-2685-9899
- เวลาทำการ : วันจันทร์ – ศุกร์ เวลา 8.30 – 17.30 น.ยกเว้นวันหยุดนักขัตฤกษ์
- www.epson.co.th